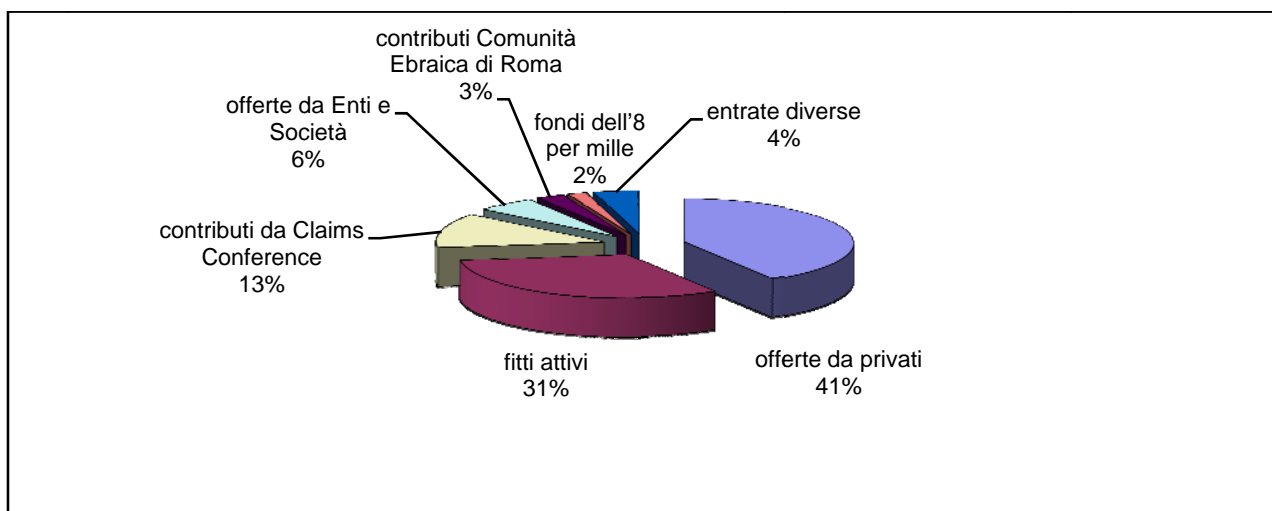


Deputazione Ebraica di Assistenza e Servizio Sociale e di Roma

commento ai dati del bilancio economico dell'esercizio 2007

Nel 2007 la Deputazione Ebraica di Assistenza e Servizio Sociale di Roma ha registrato entrate di competenza per complessivi €1 107 131, così suddivisi:

| | | | | |
|---|-----------|----------------------|--------|------------|
| offerte da privati | € 456 294 | che rappresentano il | 41.2 % | del totale |
| fitti attivi | € 349 084 | che rappresentano il | 31.5 % | del totale |
| contributi da Claims Conference | € 142 432 | che rappresentano il | 12.9 % | del totale |
| offerte da Enti e Società | € 62 582 | che rappresentano il | 5.7 % | del totale |
| contributi Comunità Ebraica di Roma ... | € 28 887 | che rappresentano il | 2.6 % | del totale |
| fondi dell'8 per mille | € 20 000 | che rappresentano il | 1.8 % | del totale |
| entrate diverse..... | € 47 852 | che rappresentano il | 4.3 % | del totale |

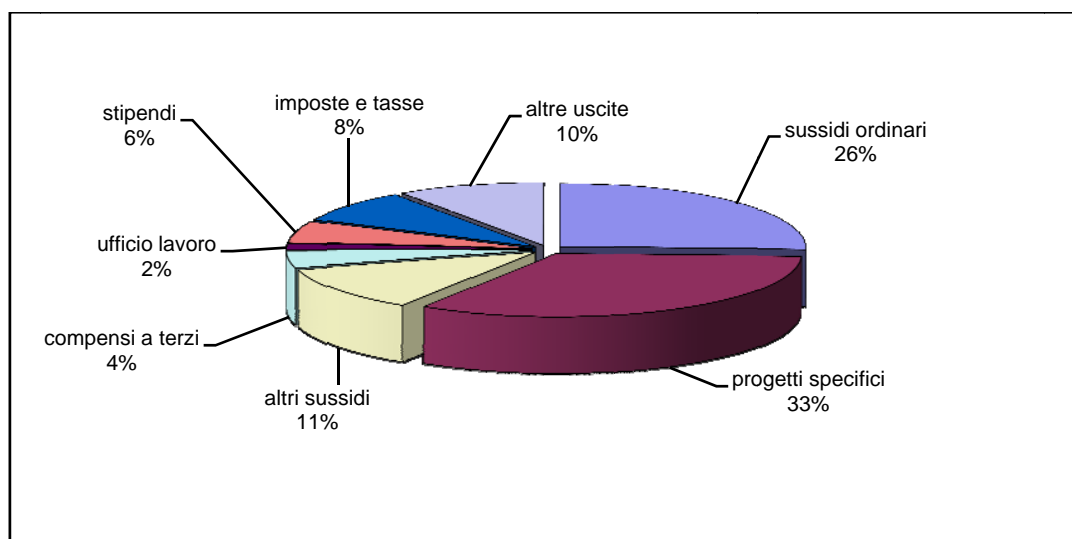


Il grafico evidenzia che oltre il 40 % delle entrate è dovuta alle offerte dei privati. Una parte consistente (32 %) deriva dalle rendite immobiliari pervenute alla Deputazione per la maggior parte per lasciti testamentari. Le due maggiori voci di entrata hanno quindi caratteristiche totalmente diverse: estremamente variabili le prime che dipendono dalla disponibilità economica e dalla sensibilità dei nostri benefattori, pressoché stabili invece le seconde, in quanto derivanti da contratti di affitto pluriennali.

I donatori sono in totale 541, quindi solo il 3,6 % dei circa 15000 iscritti alla Comunità Ebraica di Roma.

Per quanto riguarda le voci di spesa, nell'esercizio 2007 sono state registrate uscite di competenza per €1 167 075 con la seguente ripartizione:

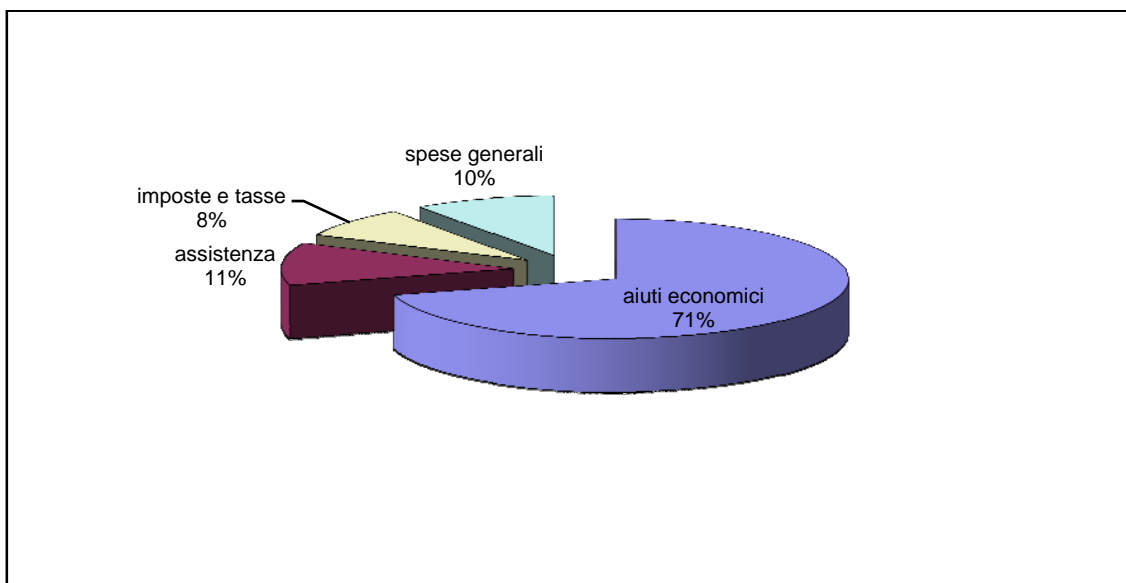
| | | | | | |
|----|--------------------------|-----------|----------------------|--------|------------|
| 1. | sussidi ordinari..... | € 298 748 | che rappresentano il | 25.6 % | del totale |
| 2. | progetti specifici | € 390 407 | che rappresentano il | 33.5 % | del totale |
| 3. | altri sussidi | € 134 275 | che rappresentano il | 11.5 % | del totale |
| 4. | compensi a terzi | € 50 883 | che rappresentano il | 4.4 % | del totale |
| 5. | ufficio lavoro | € 19 000 | che rappresentano il | 1.6 % | del totale |
| 6. | stipendi..... | € 64 471 | che rappresentano il | 5.5 % | del totale |
| 7. | imposte e tasse | € 96 131 | che rappresentano il | 8.2 % | del totale |
| 8. | altre uscite..... | € 113 160 | che rappresentano il | 9.7 % | del totale |



Per una migliore lettura dei precedenti dati è anche possibile aggregarli in quattro categorie principali: gli aiuti economici in denaro e servizi erogati direttamente agli assistiti (voci 1, 2 e 3), gli altri tipi di aiuto erogati in forma di assistenza (voci 4, 5 e 6)

le imposte e tasse (voce 7) ed infine le spese generali necessarie al funzionamento dell'Ente (voce 8). In quest'ottica la suddivisione delle spese diviene la seguente:

| | | | | |
|------------------------------|-----------|----------------------|--------|------------|
| aiuti economici e servizi... | € 823 430 | che rappresentano il | 70.6 % | del totale |
| assistenza | € 134 354 | che rappresentano il | 11.5 % | del totale |
| imposte e tasse | € 96 131 | che rappresentano il | 8.2 % | del totale |
| spese generali..... | € 113 160 | che rappresentano il | 9.7 % | del totale |



Complessivamente i casi di assistenza sono stati circa 650, per un numero di componenti dei diversi nuclei familiari coinvolti di oltre 1500 persone: il 10 % circa degli iscritti alla Comunità Ebraica di Roma.

In considerazione del dato fornito in precedenza relativo al numero di 541 benefattori che nel corso dell'anno hanno dato un contributo alla Deputazione, risulta quindi che per ogni benefattore, l'Ente è in grado di assistere quasi tre persone in situazione di bisogno.